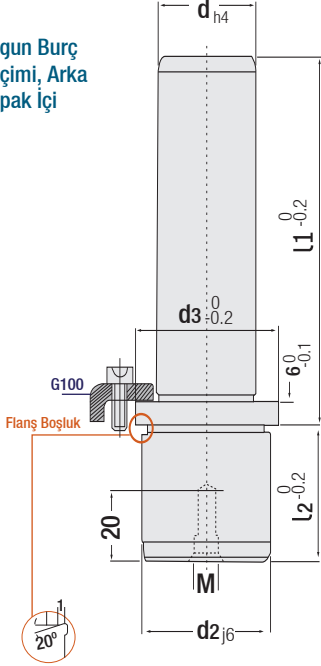


Arkası Kalın Kolon Kod: G 15



Uygun Burç Seçimi, Arka Kapak İçi



Flanş Boşaltma: Boşluk, kalıp plakasında dik oturma yüzeyi açısidir.

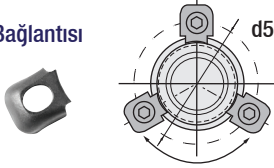
Arkası Kalın Ortadan Flanşlı Kolon

Burç Dış Çap ile Kolon Dış Çap Ölçüsü Aynı

Kod: G 15

Pabuç Bağlantısı

G100



G15 / Arkası Kalın Ortadan Flanşlı Kolon: Pres kalıplarında ve plastik şişirme kalıplarında merkezleme elemanı olarak kullanılır.


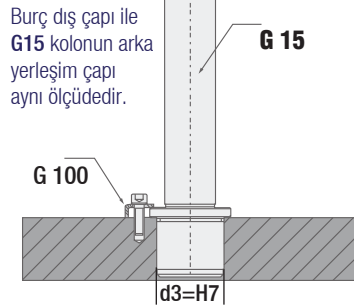
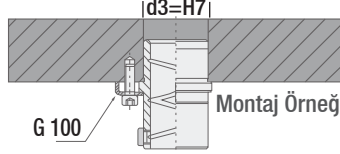
G15'in Avantajları:

Kolon montaj çapıyla / burç montaj çapının tolerans değeri aynı özelliktedir. Bu şekilde kalıp plakalarını işleme esnasında aynı takımlarla (matkap / rayba) delik işleme kolaylığı sağlanır. Kolon / Burç: Aynı kesici takım ile işleme avantajı.




Güvenal Kalıp Elemanları A.Ş. olarak, kalıp elemanları için lütfen kataloğun arka kapak içini inceleyiniz. Tablomuzu www.guvenal.net → "Dökümanlar" bölümünden de indirebilirsiniz.

| Ø d | L1 | d2 | d3 | L2 | Pabuç d5 | M |
|-----|-----|----|----|----|----------|----|
| 20 | 100 | 28 | 34 | 23 | 46.2 | M8 |
| | 125 | | | | | |
| | 140 | | | | | |
| | 160 | | | | | |
| | 180 | | | | | |
| 25 | 100 | 34 | 39 | 30 | 51.4 | M8 |
| | 125 | | | | | |
| | 140 | | | | | |
| | 160 | | | | | |
| | 180 | | | | | |
| | 200 | | | | | |
| | 220 | | | | | |
| 240 | | | | | | |
| 30 | 125 | 39 | 44 | 37 | 56.6 | M8 |
| | 140 | | | | | |
| | 160 | | | | | |
| | 180 | | | | | |
| | 200 | | | | | |
| | 220 | | | | | |
| | 240 | | | | | |
| | 260 | | | | | |
| | 280 | | | | | |
| | 315 | | | | | |



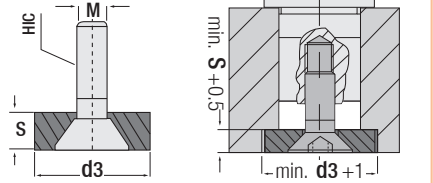
Malzeme: 1.1213 (Cf53)
Sertlik: 58 - 62 HRC

Güvenal Kalıp Elemanları A.Ş. olarak, kalıp elemanları için lütfen kataloğun arka kapak içini inceleyiniz. Tablomuzu www.guvenal.net → "Dökümanlar" bölümünden de indirebilirsiniz.




Kolon Montaj Flanşı

Kolon Bağlama Kod: G 110
Kalıp İçi Destek Elemanı



★ Pres kalıplarında ortadan şapkalı kolonların montajında min. d3 + 1 kullanılan güvenli ürün.
★ Enj. kalıp itici plakalarının altı için destek elemanı.

| Ø d3 | Kolon Çapı d | Flanş S | Cıvata M |
|------|--------------|---------|----------|
| 22 | Ø 15 / 16 | 5.5 mm | M8 x 20 |
| 25 | Ø 19 / 20 | | |
| 32 | Ø 24 / 25 | | |
| 40 | Ø 32 / 30 | 7.5 | |
| 50 | Ø 38 / 40 | 9.5 mm | |
| 60 | Ø 48 / 50 | | |
| 73 | Ø 60 / 63 | 12 | M12 x 20 |
| 93 | Ø 80 | | |

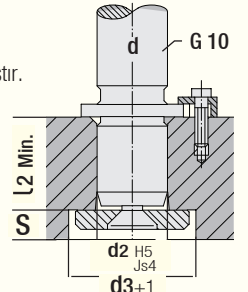


Teknik Bilgi

Verilen Ölçüler: G10 ürünü referans alınmıştır.

Montaj Şekli: Yumuşak sıkı geçme referans alınmıştır.

En iyi sonucu en yüksek hassasiyeti elde edebilmek için kolon yuvaya tatlı sıkı geçmelidir.



Sökülebilir Kalıp Kolonları Montajı İçin Ölçü ve Tolerans Değerleri

| "d" Kolon Çapı | d2 H5 | d3 +1 | L2 | S |
|----------------|--------|-------|------|-----|
| 15 / 16 | +0.008 | 22 | 14.5 | 5.5 |
| 19 / 20 | +0.009 | 25 | 17.5 | |
| 24 / 25 | | 32 | 24.5 | 7.5 |
| 30 / 32 | +0.011 | 40 | 29.5 | |
| 38 / 40 | | 50 | 27.5 | 9.5 |
| 48 / 50 | +0.013 | 60 | 37.5 | |
| 60 / 63 | | 80 | 48 | 12 |
| 80 | 95 | 48 | 12 | |